

Conseil d'Administration

Bureau du Conseil

Président
Pierre BRU

Premier Vice-Président
Jean-Jacques RAFFY

Vice-Président
Jean-Jacques CALCAT

Vice-Président
Claude FABRIES

Vice-Président
Michel FAU

Membres
Jean-Pierre ASTORG
Gilbert LAVILLEDIEU
Louis de VILLENEUVE

Administrateurs

Michel ALIBERT

Raymond BONESTEBO

Paul COURONNE

Jean-Pierre DELPOUX

Jean-Marc FOUCRAS

Alain GAYRAUD

Bernard HOULES

Bernard LALANE

Pierre MASSEREY

Francis TERRAL

Michel VERGNES

Philippe VIGUIER

Équipe de Direction

Directeur Général
Bernard LEPOT

Directeur Général Adjoint Fonctionnement
Pierre-Louis AUFORT

Directeur Général Adjoint Développement
Jacques KERMARREC

Direction Ressources Humaines
Patricia AVEROUS

Direction Commerciale Nord
Thierry BOULBES

Direction Bancaire
Michel COMBES

Direction Risques - Sécurité - Logistique
Pierre FERRAND

Direction Commerciale Sud
Philippe FOUCHER

Direction Marchés de l'Agriculture
et des Professionnels
Jean-Luc MAFFRE

Direction Financière Pilotage BO Crédits
Marcel PINAULT

Direction Marketing, Marché des Particuliers
et Canaux Directs
Bertrand ROUANET

Direction Entreprises, Collectivités
Publiques et International
Gisèle TRANIER

Inforsud

Directeur Général délégué
François HERPSONT

Commissaires aux Comptes

ERNST & YOUNG
Audit - Toulouse
AUDIT ALBOUY ET ASSOCIÉS
Rodez

Chiffres-clés 2009

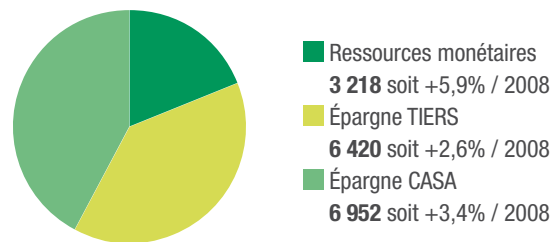


*ma banque
d'où je veux, quand je veux...*



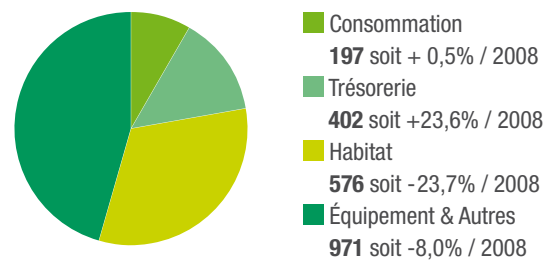
Chiffres-clés 2009

La collecte (en millions d'euros)



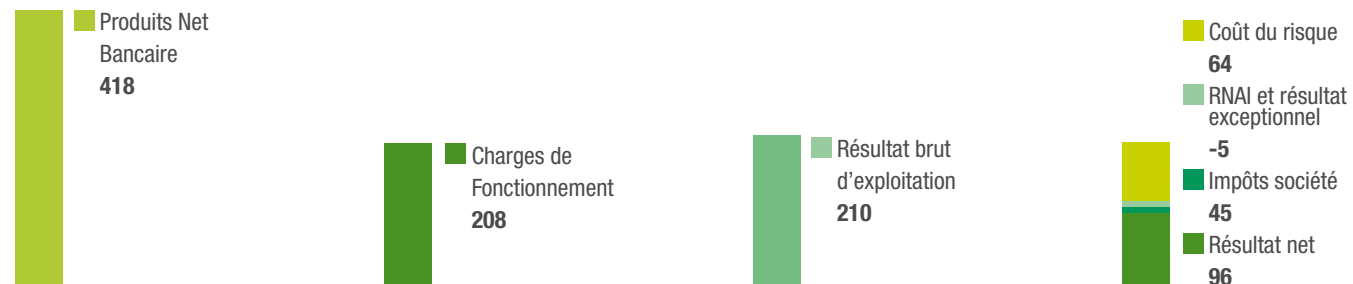
Encours fin 2009 : 16 591 M€ soit +3,6% / 2008

Réalisations (en millions d'euros)

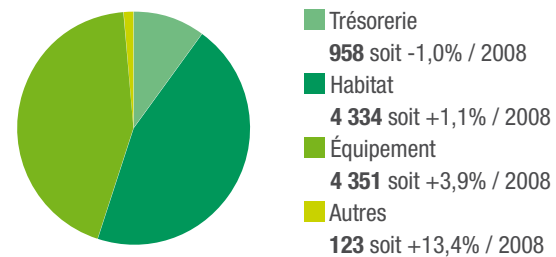


Réalisations 2009 : 2 145 M€ soit -8,0% / 2008

Compte de Résultat 2009 (en millions d'euros)

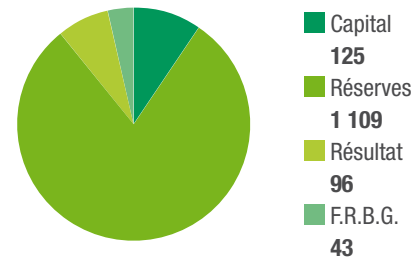


Encours Crédits par catégories (en millions d'euros)



Encours 2009 : 9 766 M€ soit +2,3% / 2008

Fonds propres (en millions d'euros)



Total Fonds propres : 1 373 M€

Le Crédit Agricole Nord Midi-Pyrénées en 2009

Total bilan (en millions d'euros)

Total bilan (en millions d'euros)	12 345
Fonds propres	1 373
Total crédits	9 766
Total collecte	16 591
Résultat net	96

Moyens

Effectif moyen utilisé	1 970
Agences de Proximité Regroupant	179
· bureaux permanents	153
· bureaux périodiques	26
Agences Entreprises	7
Agence Collectivités Publiques, Logement Social et Promotion Immobilière Professionnelle	1
Points Verts	284
Distributeurs de billets	302
Autres automates	339
Contrats TPE	7 147

Parts de marché

Collecte	43,56%
Crédits	52,24%

Position dans le Crédit Agricole sur 39 Caisses Régionales

Population	23 ^e rang
Collecte totale	10 ^e rang
Créances	16 ^e rang
Part de marché créances	1 ^{er} rang
Part de marché collecte	1 ^{er} rang

Chiffres consolidés (en millions d'euros)

Total bilan consolidé	12 385
Fonds propres consolidés	1 518
Résultat net	98

Le bilan social (en millions d'euros)

ACTIF	2008	2009	PASSIF	2008	2009
Opérations de trésorerie et interbancaires	686	976	Opérations de trésorerie et interbancaires	7 076	7 244
Crédits à la clientèle	9 437	9 616	Comptes créditeurs de la clientèle	2 960	3 221
Opérations sur titres	614	629	Dettes représentées par un titre	118	31
Participation	794	842	Comptes de tiers et divers	169	200
Immobilisations	103	109	Provisions et dettes subordonnées	300	276
Comptes de tiers et divers	277	173	FRBG	43	43
Total actif	11 911	12 345	Capital social	125	125
			Réserves	1 024	1 109
			Résultat	96	96
			Total passif	11 911	12 345